

A large, dark grey, stylized graphic on the left side of the page, resembling a traditional Chinese architectural element or a decorative motif. It consists of several curved and angular shapes that form a vertical, somewhat abstract structure.

Colocaciones de Fideicomisos Financieros

Informe Semanal

Del 31 de Agosto al 4 de Septiembre

ÍNDICE







En el presente Informe encontrarán:

Slide

- Detalle de los Fideicomisos Financieros colocados en las últimas cuatro semanas 1
- Curva mensual de rendimiento de los bonos senior de los Fideicomisos Financieros..... 2
- Curva semanal de rendimiento de los bonos senior de los Fideicomisos Financieros 3

Informe de colocaciones

Evolución de tasas de interés

2020	Particip. First/ Z&A	Fecha de Colocación	Monto Autorizado (Millones)	Monto VDF A	Duration VDF A	Tipo de Tasa	Cupón VDF Clase A (TNA)	Calificación		PyMe	Tasa/ Margen de corte	Tasa de Rendim. Esperado	TNA Rendim. Esperado	Oferta realizada/ Valores ofrecidos	Agentes Colocadores
Colocaciones últimas 4 semanas															
Megabono 227	 ZA	11/08/20	523,6	331,3	5,7	V	B+1%(28%-38%)	FixScr S.A.	AAA	-	27,00%	29,80%	26,36%	1,99	B Val - INTL - Macro Sec
Metalcred III		12/08/20	185,7	117,0	8,8	V	B+1%(28%-38%)	FixScr S.A.	AA	PyMe	26,86%	30,49%	26,91%	3,32	Rosental - INTL - Ag Mie Merc Arg Val
MIS XV	 ZA	13/08/20	92	88,8	5,8	V	B+1%(30%-40%)	FixScr S.A.	AAA	PyMe	30,00%	30,95%	27,27%	1,78	Ag Mie Merc Arg Val - SBS - B Mariva
Megabono Crédito 224	 ZA	14/08/20	773,6	711,7	5,3	V	B+1%(28%-38%)	FixScr S.A.	AAA	-	25,23%	27,51%	24,55%	1,96	B Val - INTL - Macro Sec
Cuotas Cencosud XI	 ZA	18/08/20	475,3	404,9	4,4	F	32,00%	FixScr S.A.	AAA	-	29,76%	29,56%	26,18%	2,63	SBS - B Gal
Red Surcos Créditos IX	 ZA	26/08/20	315,9	249,4	9,3	V/F	B+1%(26%-37%)	FixScr S.A.	A1+	PyMe	26,90%	31,71%	27,86%	1,16	B CMF - Macro Sec
FF de Infraestructura Eléctrica IX	 ZA	02/09/20	100,0	100,0	10,4	V	B+4%(26%-42%)	Eval. Lat. S.A.	A	-	29,69%	39,35%	33,65%	1,38	Pte Hnos - Bol Com del Chaco - SBS - Nuevo - First Capi. Mark. S.A.

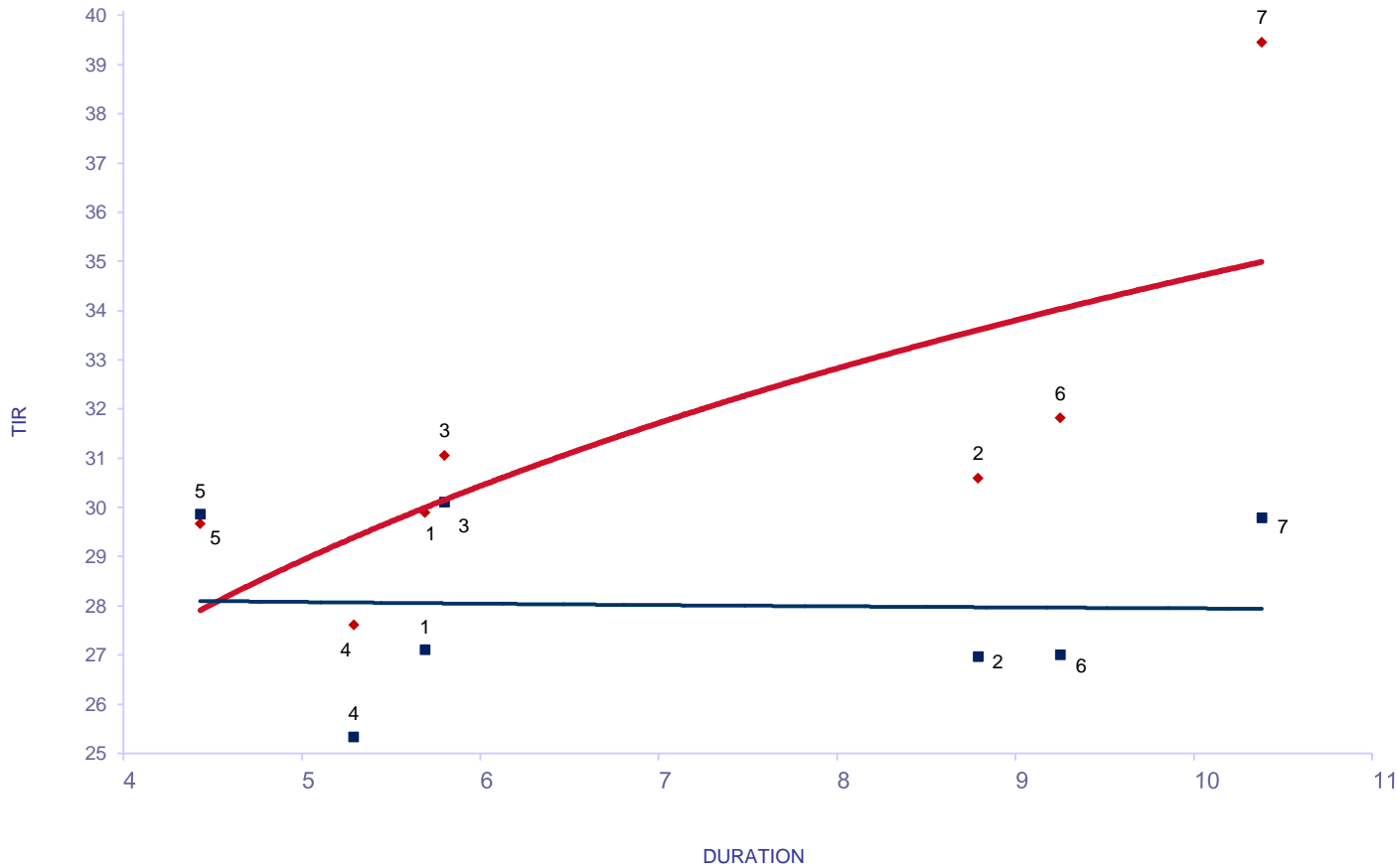
(*) Rendimiento Esperado considerando badlar constante durante la vida del VDF A.
Tasa Badlar considerada del día de la colocación.

Con período de Colocación Definido										
Megabono 229	 ZA	09/09/20	708,7	416,6	5,7	V	B+1%(28%-38%)	FixScr S.A.	AAA	-

Informe de colocaciones

Evolución de tasas de interés

Fideicomisos: Bonos A Yield Curve (últimas 4 semanas)



Del 10 de Agosto al 4 de Septiembre

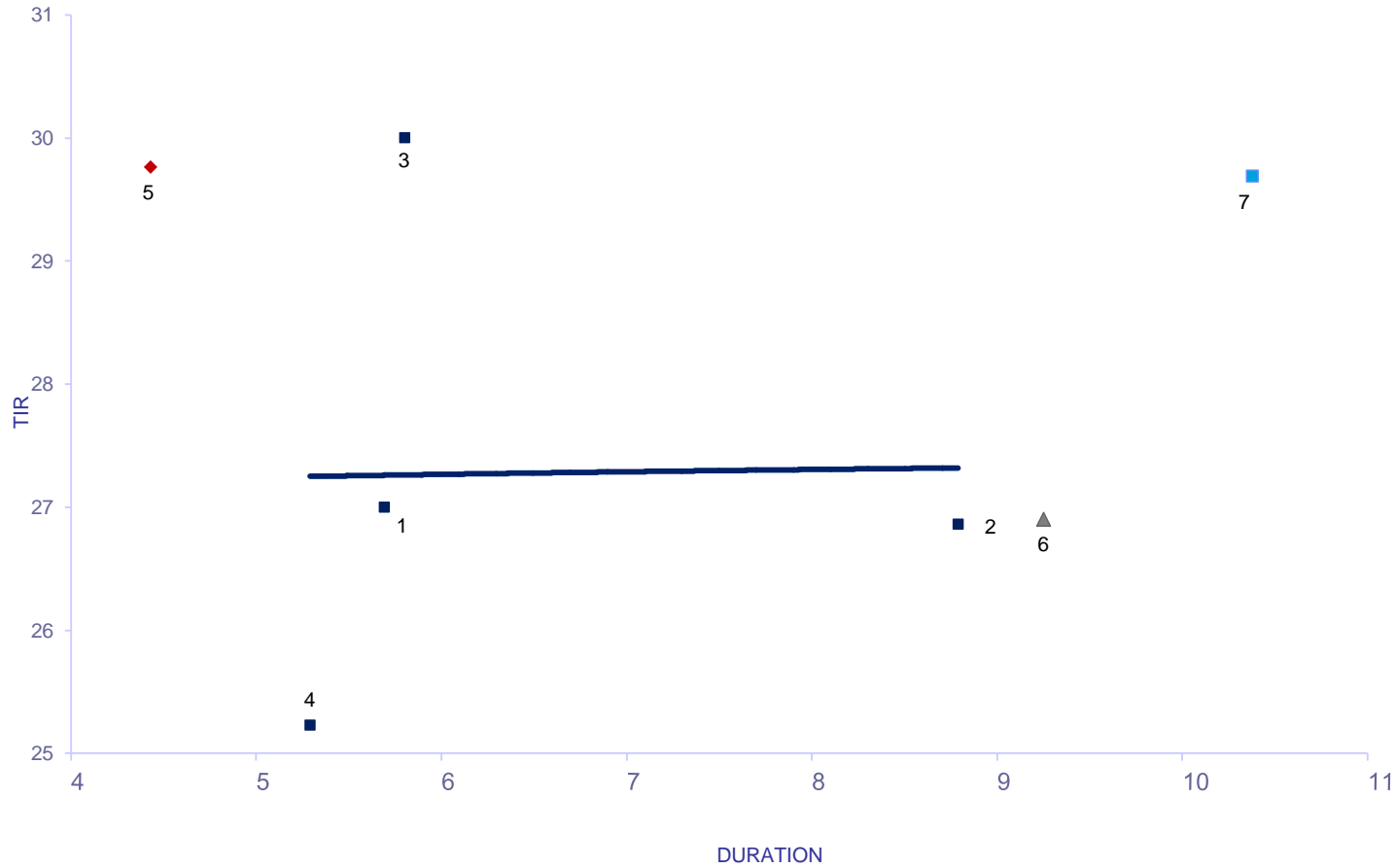
Fideicomiso	DUR	TIR	R. E.	
1 Megabono 227	V 5,69	27,00	29,80	11/8/2020
2 Metalcred III	V 8,79	26,86	30,49	12/8/2020
3 MIS XV	V 5,80	30,00	30,95	13/8/2020
4 Megabono Crédito 224	V 5,29	25,23	27,51	14/8/2020
5 Cuotas Cencosud XI	F 4,43	29,76	29,56	18/8/2020
6 Red Surcos Créditos IX	V 9,25	26,90	31,71	26/8/2020
7 FF de Infraestructura Eléctrica IX	V 10,38	29,69	39,35	2/9/2020

R.E.: Rendimiento Esperado considerando badlar constante durante la vida del VDFA.
Tasa Badlar considerada del día de la colocación

Informe de colocaciones

Evolución de tasas de interés

Fideicomisos: Bonos A Yield Curve (últimas 4 semanas)



SEMANA	DUR	TIR	
10-Ago al 14-Ago			
1 Megabono 227	V	5,69	27,00 11/8/2020
2 Metalcred III	V	8,79	26,86 12/8/2020
3 MIS XV	V	5,80	30,00 13/8/2020
4 Megabono Crédito 224	V	5,29	25,23 14/8/2020
18-Ago al 21-Ago			
5 Cuotas Cencosud XI	F	4,43	29,76 18/8/2020
24-Ago al 28-Ago			
6 Red Surcos Créditos IX	V	9,25	26,90 26/8/2020
31-Ago al 4-Sep			
7 FF de Infraestructura Eléctrica IX	V	10,38	29,69 2/9/2020